



Scheda Stabilimento balneare

Nome stabilimento balneare	Bagno Nano Verde
Indirizzo	Bosco della Sterpaia
Città	Riotorto Piombino (Li)
Contatti	info@nanoverde.it
Sito web	https://www.nanoverde.it/

TESTATO DA: [Associazione di Promozione sociale Handy Superabile](#) nell'estate 2023

Nota Bene Le informazioni che seguono si riferiscono alla data di verifica riportata in calce ad ogni scheda. **L'Associazione** non è responsabile di eventuali modifiche significative apportate dalla struttura dopo la visita.

Sommario

Scheda Stabilimento balneare	1
Arrivo alla struttura	2
Parcheggio privato/pubblico	2
Percorso dal parcheggio all'ingresso principale	2
Reception accoglienza	3
Bar/ristorante	4
Percorsi interni e servizi comuni	6
Percorsi interni	6
Servizi igienici e doccia fruibili dagli ospiti con mobilità ridotta	6
Locale spogliatoio	7
Spiaggia	7
Area giochi per bambini	9
Piscina	9
Studi medici/strutture sanitarie	10


Progetto realizzato con il contributo della





Arrivo alla struttura

Parcheggio privato/pubblico

Presenza di parcheggio privato	SI è possibile solo a chi è in possesso del contrassegno auto per persone con disabilità
Presenza di posto auto riservato a persone con disabilità	SI
Tipologia di fondo del parcheggio	Sterrato misto a sabbia battuta
Parcheggio pubblico nelle vicinanze	SI
Presenza di posto auto riservato a persone con disabilità	NO
Tipologia di fondo del parcheggio	GHIAIA
	<p>Area riservata alle auto al servizio delle persone con disabilità munite del contrassegno e si raggiunge con la SS1 (Superstrada Rosignano-Civitavecchia) uscita Vignale Riotorto direzione Piombino; alla rotonda prima uscita per sp 40 direzione Piombino. Dopo 1 km svoltare a sinistra Località Bosco Sterpaia-Carlappiano e svoltare a sinistra prima di raggiungere il parcheggio Bosco Sterpaia</p>

Percorso dal parcheggio all'ingresso principale

Percorso dal parcheggio all'ingresso	All'ingresso spiaggia tramite un tratto iniziale in sterrato per circa 40 metri e successivi 20 metri di passerella in legno fino a raggiungere piattaforma in legno
--------------------------------------	----------------------------------------------------------------------------------------------------------------------------------------------------------------------





	riservata, mentre per raggiungere il ristorante si deve percorrere un tratto di circa 80 metri in sterrato misto a sabbia battuta
Sono presenti indicatori e mappe tattili	NO
Larghezza utile porta/varco d'ingresso	superiore a 90 cm
	
Percorso dal parcheggio alla spiaggia	Percorso dal parcheggio al ristorante

Reception accoglienza

Sistema di prenotazione ombrelloni	<input type="checkbox"/> Via web <input checked="" type="checkbox"/> Via telefono <input checked="" type="checkbox"/> In loco
Presenza di personale multilingue	SI
Presenza di piantina stabilimento con legenda servizi presenti	NO
Presenza di mappa visio-tattile	NO
Bacheca/pannelli informativi ad altezza media 130 cm in zona ben illuminata e	SI





dimensione caratteri almeno 14 dpi con rapporto contrasto superiore a 4,5:1	
Il Personale ha seguito corso di formazione su accoglienza persone con diverse disabilità	NO

Bar/ristorante

Tipologia di locale	Bar/ristorante
Accesso al locale	Area ristoro in piano attraverso un percorso in sterrato misto a sabbia abbastanza battuta mentre il banco del ristorante e bar è raggiungibile tramite rampa lunga 680 cm, larghezza superiore a 90 cm, pendenza 7,5 % e con corrimano ad entrambi i lati
Larghezza utile porta/varco d'ingresso	superiore a 90 cm
Banco del bar/ristorante	altezza superiore a 100 cm
Banco bar	Superiore a 100 cm
Tipologia dei tavoli	Panche che possono ostacolare l'accostamento con la carrozzina
Spazio sottostante i tavoli da terra	63 cm
Menù multilingue	NO
Menù con caratteri large print	NO
Menù in braille	NO
Servizio al tavolo per persone con disabilità	NO
Disponibilità di alimenti per celiaci	<input type="checkbox"/> pane <input type="checkbox"/> pasta <input type="checkbox"/> biscotti <input type="checkbox"/> gelati <input type="checkbox"/> alimenti pre-confezionati



Progetto promosso da



Regione Toscana



Area riservata al ristoro accessibile tramite passerella in legno

Progetto realizzato con il contributo della



Presidenza del
Consiglio dei Ministri
Ministro per la disabilità



Percorsi interni e servizi comuni

Percorsi interni

Indicare se i percorsi di collegamento ingresso-spiaggia sono in piano o con rampe oltre a quelli già descritti.	percorsi in piano e con rampa in legno e sterrato misto a sabbia battuta
	

Servizi igienici e doccia fruibili dagli ospiti con mobilità ridotta

Numero servizi igienici accessibili/fruibili dagli ospiti con mobilità ridotta	1 a 30 metri dal bar su sterrato
Accesso al locale	tramite rampa lunga 530 cm, larghezza 100 cm, pendenza 7 % e piccolo scalino alto 2,5 cm
Larghezza utile porta d'ingresso	80 cm
Altezza wc	43 cm
Sedile WC con dente frontale aperto	SI
Maniglioni di sostegno	ad entrambi i lati del wc
Doccetta flessibile a lato del wc	SI





Spazio libero ai lati del wc	a sinistra 31 cm a destra superiore a 90 cm frontale superiore a 90 cm
Campanello elettrico/telefono	NO
Lavabo con spazio sottostante per accostamento carrozzina	72 cm
Altezza da terra bordo inferiore specchio	Specchio mancante
Fasciatoio per neonati	NO
	
Disponibile doccia accessibile agli ospiti con mobilità ridotta	SI a filo pavimento con sedile doccia alto 52 cm, pulsante alto 125 cm

Locale spogliatoio




Disponibile spogliatoio accessibile agli ospiti con mobilità ridotta	NO
----------------------------------------------------------------------	----

Spiaggia

Tipologia di spiaggia	sabbia
Accesso alla spiaggia	Attraverso un primo tratto iniziale in legno e sterrato misto a sabbia battuta e successiva passerella in legno con rampe





	lunghe 10 m e 6 m, con pendenza 6/7 % che conduce fino alla piattaforma in legno riservata
Passerella per raggiungere gli ombrelloni	SI
Tipologia della passerella	in legno e pvc con stuoia finale fino alla battigia
Larghezza della passerella	100 cm
	
	
Pedana anche amovibile fra passerella e postazione ombrellone per facilitare il passaggio e lo stazionamento con la carrozzina	SI è presente una piattaforma in legno con tettoia ombreggiante riservata alle persone con mobilità ridotta





<p>Disponibile sedia anfibia per balneazione persone con mobilità ridotta di proprietà o tramite associazione balneari</p>	<p>SI da richiedere presso la direzione bar del Nano Verde</p>
	
	

Area giochi per bambini

Area giochi per bambini	mancante
-------------------------	----------

Piscina

La struttura dispone di piscina	NO
---------------------------------	----





Studi medici/strutture sanitarie

Ospedali nei pressi della struttura	Ospedale Villamarina Piombino Tel 0565 67111- Via Carlo Forlanini, 2 a 15 km
Altre strutture sanitarie	Distretto sanitario Asl. Via Vittorio Veneto, 43 Piombino Servizio Dialisi in Vacanza presso Ospedale Villamarina Piombino tel. 0565 67283 Via Carlo Forlanini, 2 nefrologia.piombino@uslnordovest.toscana.it

TESTATO DA: **Associazione di Promozione sociale Handy Superabile in estate 2023**

